


ROTOVATOR REFORZADO

MODELOS

ESROT105Z
ESROT125Z
ESROT135Z
ESROT150Z
ESROT170Z
ESROT180Z








ZEPPELIN®

el poder de la tierra

FICHA DE PRODUCTO



Enganche universal de tres puntos.
Transmisión lateral de engranajes.
Patines regulables en altura.
Grupo reforzado. Eje reforzado.
Deflector trasero regulable con barra amortiguada.
Barras de seguridad.

REFERENCIA	Kg	 mm	 mm		 Interior + Lateral	PTO r/min	 hp	A	B	C
ESROT105Z	265	1050	140	30	4 + 2=6	540	16-20	950 MM.	1250 MM	1000 MM
ESROT125Z	327	1250	140	36	5 + 2=7	540	16-20	950 MM.	1450 MM	1000 MM
ESROT135Z	348	1350	140	36	5 + 2=7	540	25-30	950 MM.	1550 MM	1000 MM
ESROT150Z	359	1500	140	42	6 + 2=8	540	30-50	950 MM.	1750 MM	1000 MM
ESROT170Z	373	1700	140	48	7 + 2=9	540	40-70	950 MM.	1950 MM.	1000 MM
ESROT180Z	380	1800	140	48	7 + 2=9	540	40-75	950 MM.	2050 MM	1000 MM

ZEPPELIN[®]

el poder de la tierra

FICHA DE PRODUCTO

