

ZEPPELIN

the power of the land

DESBROZADORA REFORZADA

FICHA DE PRODUCTO

ARENA

CADENA

CUCHILLA



DESBROZADORA REFORZADA




FICHA DE PRODUCTO

ARENA

CADENA






Desbrozadora Reforzada

REFERENCIA	 mm	 mm	PTO r/min	 hp	Kg
ESDTM090REFCZ	1000X900	900	540	18-35	105
ESDTM120REFCZ	1250X1200	1150	540	25-40	170
ESDTM150REFCZ	1550X1500	1450	540	25-40	270
ESDTM160REFCZ	1650X1600	1565	540	25-40	310
ESDTM170REFCZ	1750X1700	1650	540	30-50	325
ESDTM200REFCZ	2100X2000	1980	540	60-100	360

CUCHILLA

Desbrozadora Reforzada



REFERENCIA	 mm	 mm	PTO r/min	 hp	Kg
ESDTM090REFZ	1000X900	900	540	18-35	105
ESDTM120REFZ	1250X1200	1150	540	25-40	170
ESDTM150REFZ	1550X1500	1450	540	25-40	270
ESDTM160REFZ	1650X1600	1565	540	25-40	310
ESDTM170REFZ	1750X1700	1650	540	30-50	325
ESDTM200REFZ	2100X2000	1980	540	60-100	360

ZEPPELIN
the power of the land

FICHA DE PRODUCTO

**DESBROZADORA
REFORZADA**

ARENA

